

令和5年度 第75回諏訪湖祭湖上花火大会 会場付近案内図

(概略位置を示したものであり、正確な面積を示すものではありません)

【お願い】 大変混雑いたしますので午後6時迄にご着席ください。

①～⑯、A～Dは入口です。入場券入口番号からご入場ください。

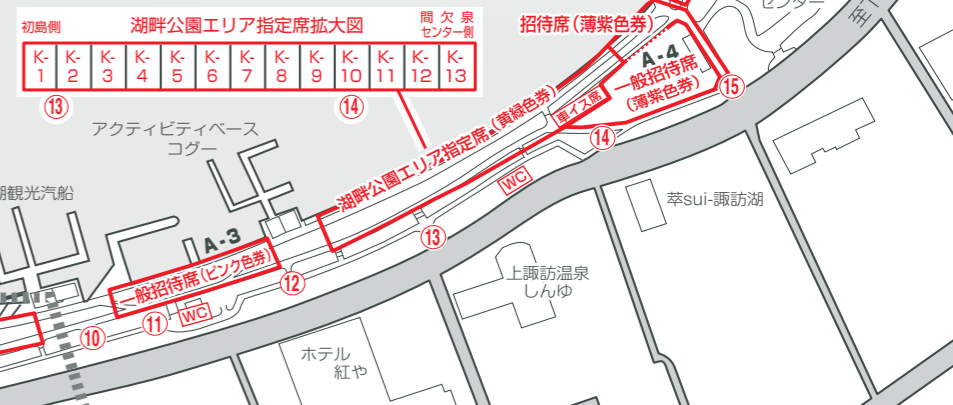
開門時間は午前11時です。開門時間前の席取りはできません。

初島

ごみは各自でお持ち帰りください。

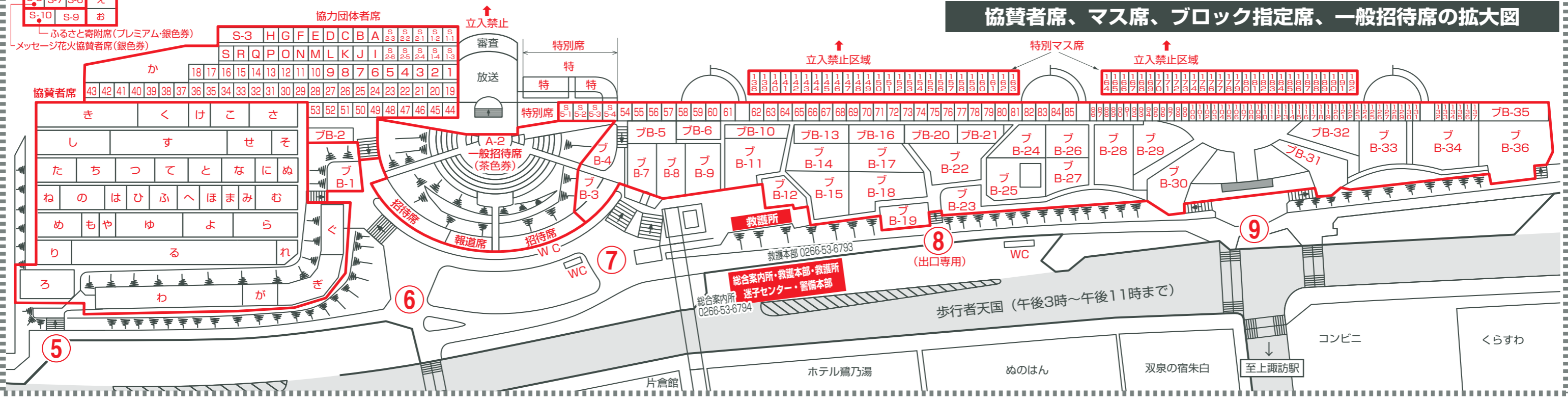
【栈敷席についての注意事項】

- 大型ビニールシートなどによる必要以上の席や場所の確保は禁止いたします。ゆずりあってお座り下さい。
- テーブルセットやイス、大型パラソル、テントなどの使用及びバーベキュー等火気の使用は禁止いたします。
- ペットは入場できません。
- 観覧中の栈敷席でのカサの使用は禁止いたします。雨具(雨ガッパやレインコート等)をご用意ください。
- 暴力団、暴力団員または暴力団関係者への入場券の販売及び、当日の入場はお断りいたします。また、会場内において迷惑行為(暴力行為、泥酔、公序良俗に反する行為)をされた場合、警察に通報のうえ直ちに退場していただきます。



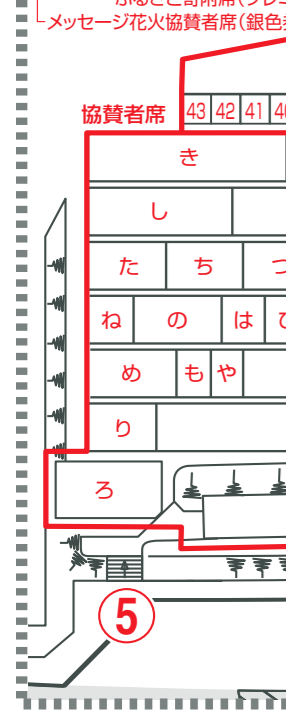
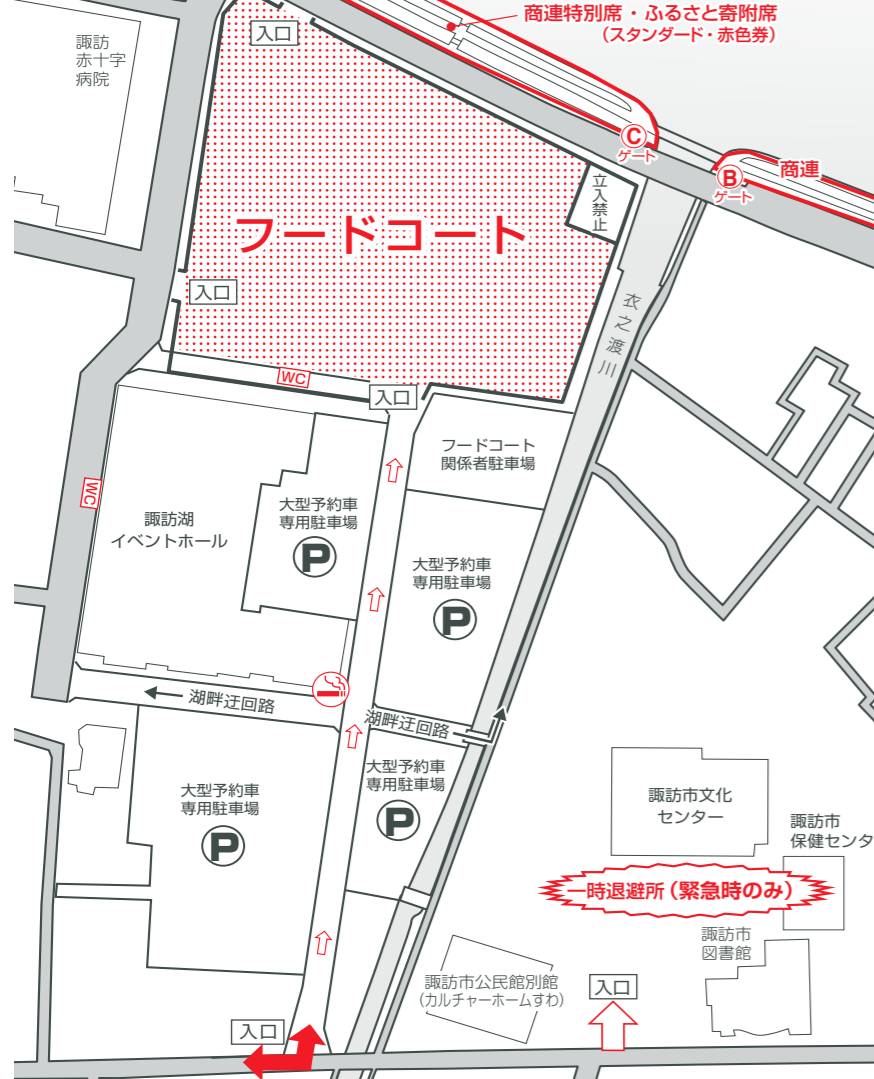
席種	色/券種	入場ゲート	席種	色/券種	入場ゲート
諏訪エリア協賛花火席	黄色	1ゲート	マス席	銀色	6～9ゲート
プレミアム団体席	黄色	1ゲート	ブロック指定席	銀色	7～9ゲート
石影公園エリア指定席 S	緑色	2ゲート	招待席 A-3	ピンク	11ゲート
石影公園エリア指定席 A	紫色	2ゲート	湖畔公園エリア指定席	黄緑	13・14ゲート
石影公園エリア指定席 B	橙色	3ゲート	招待席	薄紫	15ゲート
石影公園エリア指定席 C	青色	3ゲート	招待席 A-4	薄紫	15ゲート
招待席 A-1	水色	4ゲート	招待席 A-4	薄紫	15ゲート
カメラマン席	水色	4ゲート	旅館組合団体席	青緑	16ゲート
協賛者席	銀色	5ゲート	商連特別席	赤色/商連チケット	Cゲート
メッセージ花火協賛者席	銀色	5ゲート	ふるさと寄附席(スタンダード)	赤色	Cゲート
招待席	銀色	5ゲート	JR 団体席	金色	Dゲート
招待席 A-2	茶色	6・7ゲート			

協賛者席、マス席、ブロック指定席、一般招待席の拡大図



諏訪湖祭湖上花火大会会場周辺への小型無人飛行機(ドローン等)の持ち込み・飛行を固くお断りします。

分煙について
観覧席内は禁煙となります。喫煙の際は所定の喫煙所をご利用ください。



総合案内所・救護本部・救護所
0266-53-6794

救護本部 0266-53-6793

救護本部 0266-53-6793

歩行者天国 (午後3時～午後11時まで)